

ОТЧЕТ

по результатам надзора (оверсайт) за функционированием платежной системы Кыргызской Республики за III квартал 2024 года

I. Мониторинг и анализ функционирования национальных платежных систем

1. Гроссовая система расчетов в режиме реального времени (ГСРРВ)

Финансовые риски в ГСРРВ.

По результатам мониторинга работы системы ГСРРВ в III квартале 2024 года по сравнению с прошлым периодом наблюдалось увеличение коэффициента оборачиваемости на 15,08 процента, при этом коэффициент ликвидности уменьшился на 13,11 процента. Динамика изменений отражена в графиках 1 и 2.

Общие обороты по системе составили 10 328,86 млрд сомов, что больше показателя предыдущего периода на 58,5 процента.

В отчетном периоде уровень финансовых рисков в системе оставался минимальным.

Операционные риски. Уровень доступности в системе в отчетном периоде составил 100,00 процента, при этом уровень операционного риска в системе составил 3,82 процента от общего времени работы системы и обусловлен продлениями регламента работы системы со стороны участников. Динамика изменений отражена в Графике 3.

Нарушения регулируются тарифной политикой Национального банка и специальным решением Правления Национального банка в отношении обработки бюджетных платежей в последние три дня каждого месяца.

График 1. Уровень финансовых рисков в системе в ГСРРВ

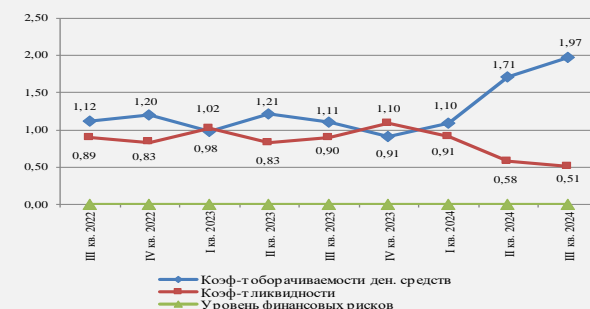


График 2. Динамика изменения среднего показателя объемов платежей и ликвидности в ГСРРВ

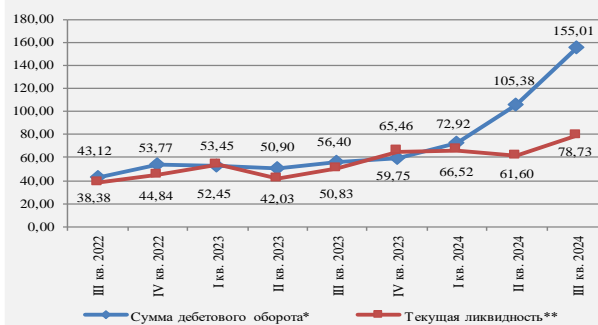
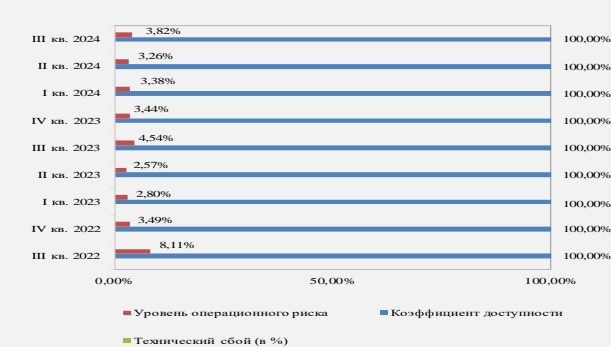
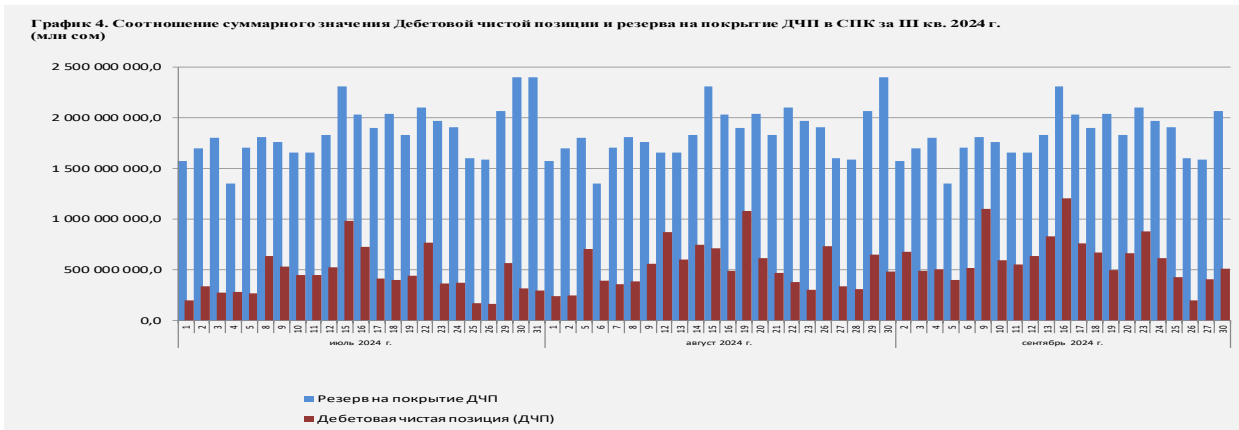


График 3. Соотношение показателя доступности и операционного риска в ГСРРВ



2. Система пакетного клиринга (СПК)

Финансовые риски в системе СПК. За отчетный период в системе не было зафиксировано фактов, связанных с превышением дебетовой чистой позиции над установленным резервом денежных средств. Как показывает График 4, участники резервировали в три раза больше средств для проведения окончательного расчета для системы СПК от фактически необходимого объема средств.

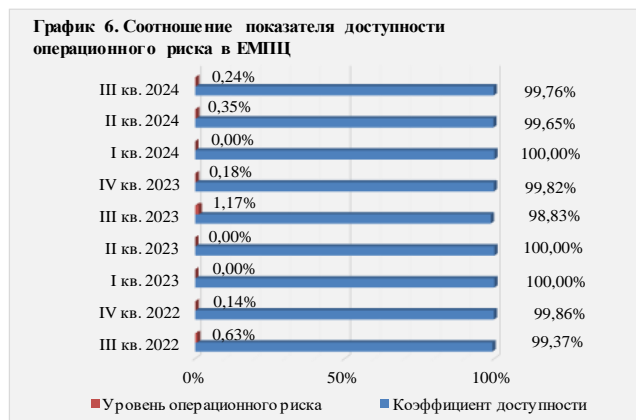


Операционные риски в системе
 По результатам мониторинга функционирования системы СПК в III квартале 2024 года показатель доступности системы составил 99,93 процента в связи с техническими причинами. Уровень операционного риска в системе составил 5,44 процента в связи с продлениями регламента работы системы. Динамика изменений отражена в Графике 5.



3. Система расчетов картами «Элкарт»

Операционные риски в системе.
 По результатам мониторинга и анализа функционирования национальных платежных систем в системе расчетов банковскими платежными картами «Элкарт» уровень доступности системы в III квартале 2024 года составил 99,76 процента. Динамика изменений отражена в Графике 6.

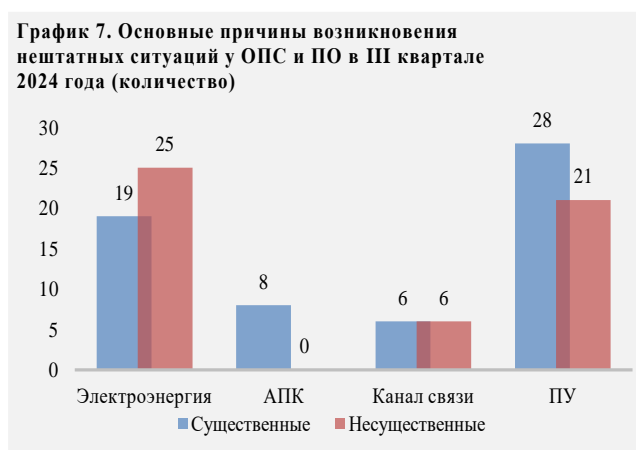


II. Наблюдение за функционированием платежной инфраструктуры

4. Прием платежей в пользу третьих лиц

По результатам анализа отчетов операторов платежных систем, функционирующих на территории Кыргызской Республики, в III квартале 2024 года было зафиксировано 113 нештатных ситуаций, связанных с функционированием платежных систем. Основные причины возникновения нештатных ситуаций отражены в Графике 7.

Можно выделить следующие основные виды сбоев и их соотношения (График 8):



- перебои энергоснабжения составляют 38,94 процента от общего количества нештатных ситуаций в работе платежных систем;

- сбои в работе аппаратно-программного комплекса и периферийных устройств составляют 7,08 процента от общего количества нештатных ситуаций в работе платежных систем;

- сбои каналов связи составляют 10,62 процента от общего количества нештатных ситуаций в работе платежных систем;

- сбои на стороне поставщиков услуг составили 43,36 процента от общего количества нештатных ситуаций в работе платежных систем.

Оценка потенциальных рисков: данные сбои не повлекли за собой финансовые потери и не повлияли на других участников рынка платежных услуг.

График 8. Соотношение причин возникновения нештатных ситуаций у ОПС и ПО в III квартале 2024 года



5. Функционирование сервис-бюро SWIFT

В III квартале 2024 года коэффициент доступности сервис-бюро SWIFT составил 100,00 процента. Уровень операционных рисков в системе SWIFT был минимальным.

Дополнительно в течение III квартала 2024 года проводилась профилактическая работа, о которой участники сервис-бюро SWIFT были своевременно проинформированы.

III. Анализ операционных рисков в платежной системе

6. Анализ несанкционированных операций¹

По результатам анализа данных, предоставляемых коммерческими банками в рамках периодического регулятивного банковского отчета (далее – ПРБО) о несанкционированных операциях в системах расчетов с использованием платежных карт, эмитированных коммерческими банками Кыргызской Республики, за III квартал 2024 года было зафиксировано 643 несанкционированные операции с картами международной системы VISA Int., 70 несанкционированных операций с картами международной системы MasterCard и 16 несанкционированных операций – с использованием карты «Элкарт». Оценочная сумма таких операций составила 10,13 млн сомов, что составляет 0,004 процента от общего объема операций с картами.

Кроме того, от коммерческих банков была получена информация о зафиксированных несанкционированных операциях с использованием иностранных карт в периферийной сети кыргызских банков в количестве 4 на сумму 36,9 тыс. сомов.

Таблица 1. Сведения о несанкционированных операциях с использованием банковских карт, эмитированных коммерческими банками Кыргызской Республики

Виды несанкционированных операций	III квартал 2023 г.		II квартал 2024 г.		III квартал 2024 г.	
	Кол-во	Объем(сом)	Кол-во	Объем(сом)	Кол-во	Объем(сом)
Интернет-транзакции	185	4 243 294,41	569	13 644 956,60	729	10 133 266,23
Visa	164	3 651 994,41	568	13 641 956,60	643	8 657 083,39
Элкарт	21	591 300,00	1	3 000,00	70	704 500,00
MasterCard	0	0,00	0	0,00	16	771 682,84
Общий итог	185	4 243 294,41	569	13 644 956,60	729	10 133 266,23

¹ Данные представлены банками на момент фиксации сомнительных операций, при этом в процессе разбирательств и претензионной работы количество и объем несанкционированных операций снижается.

Банками проводится анализ сомнительных транзакций, блокировка карт и претензионная работа в соответствии с правилами платежных систем.

7. Анализ бесперебойности функционирования платежных систем участников

По результатам анализа данных ПРБО банков, в III квартале 2024 года было зафиксировано 1 323 нештатных ситуаций, связанных с функционированием платежных систем коммерческих банков Кыргызской Республики. Основные причины отражены в Графике 9.

Можно выделить следующие основные виды сбоев и их соотношения (График 10):

- перебои энергоснабжения – 48 процентов от общего количества нештатных ситуаций в работе платежных систем;

- сбои в работе аппаратно-программного комплекса и периферийных устройств – 36,05 процента от общего количества нештатных ситуаций в работе платежных систем;

- сбои каналов связи – 7,56 процента от общего количества нештатных ситуаций в работе платежных систем;

- сбои на стороне поставщиков услуг составили 8,38 процента от общего количества нештатных ситуаций в работе платежных систем.

Оценка потенциальных рисков: данные сбои не повлекли за собой финансовые потери и не повлияли на других участников рынка платежных услуг.

Примечание: Представленные данные могут быть изменены в связи с возможными корректировками коммерческих банков и операторов платежных систем.

График 9. Основные причины возникновения нештатных ситуаций у коммерческих банков в III квартале 2024 года (количество)



График 10. Соотношение причин возникновения нештатных ситуаций у коммерческих банков в III квартале 2024 года

