

ОТЧЕТ

по результатам надзора (оверсайт) за функционированием платежной системы Кыргызской Республики за IV квартал 2024 года

I. Мониторинг и анализ функционирования национальных платежных систем

1. Гроссовая система расчетов в режиме реального времени (ГСРРВ)

Финансовые риски в ГСРРВ.

По результатам мониторинга работы системы ГСРРВ в IV квартале 2024 года по сравнению с прошлым периодом наблюдалось увеличение коэффициента оборачиваемости на 0,63 процента, при этом коэффициент ликвидности уменьшился на 0,62 процента. Динамика изменений отражена в графиках 1 и 2.

Общие обороты по системе составили 11 042,46 млрд сомов, что больше показателя предыдущего периода на 7,9 процента.

В отчетном периоде уровень финансовых рисков в системе оставался минимальным.

Операционные риски. Уровень доступности в системе в отчетном периоде составил 100,00 процента, при этом уровень операционного риска в системе составил 1,86 процента от общего времени работы системы и обусловлен продлениями регламента работы системы со стороны участников. Динамика изменений отражена в Графике 3.

Нарушения регулируются тарифной политикой Национального банка и специальным решением Правления Национального банка в отношении обработки бюджетных платежей в последние три дня каждого месяца.

2. Система пакетного клиринга (СПК)

Финансовые риски в системе СПК. За отчетный период в системе не было зафиксировано фактов, связанных с превышением дебетовой чистой позиции над установленным резервом денежных средств. Как показывает График 4, участники резервировали в три раза больше средств для проведения окончательного расчета для системы СПК от фактически необходимого объема средств.

График 1. Уровень финансовых рисков в системе в ГСРРВ

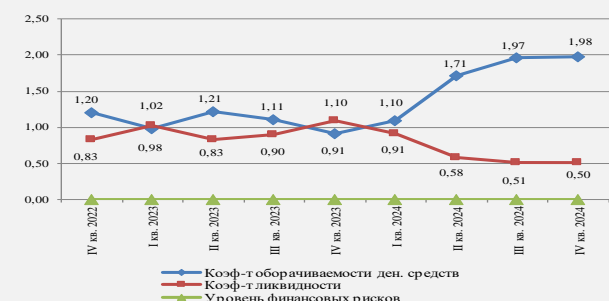


График 2. Динамика изменения среднесуточного показателя объемов платежей и ликвидности в ГСРРВ



График 3. Соотношение показателя доступности и операционного риска в ГСРРВ

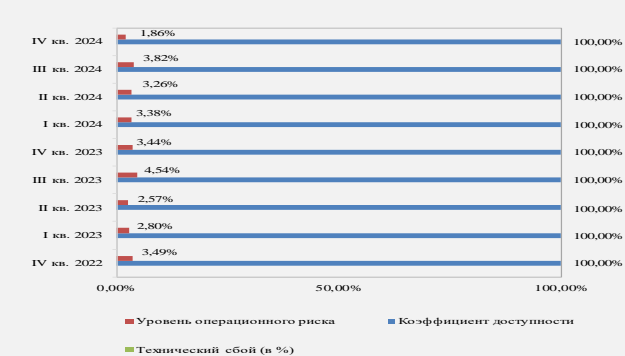
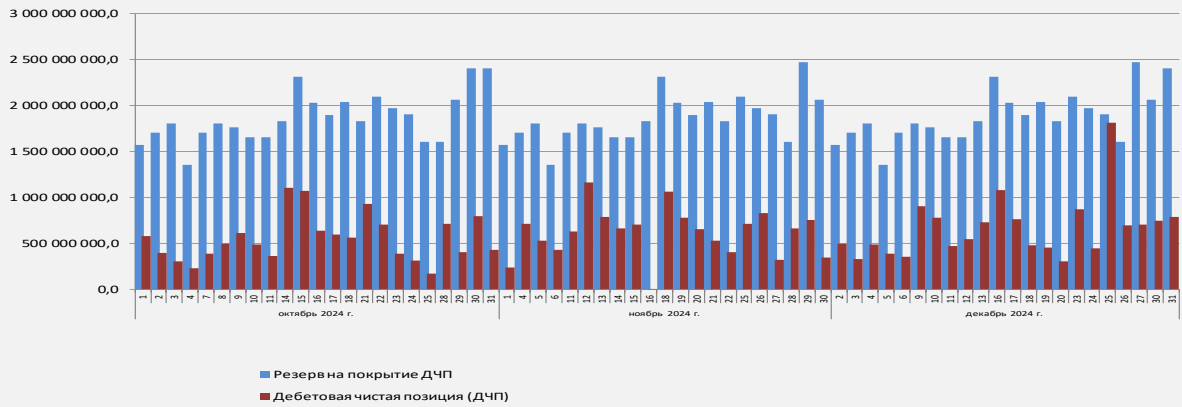


График 4. Соотношение суммарного значения дебетовой чистой позиции и резерва на его покрытие в СПК за IV кв. 2024 г. (млн сом)



Операционные риски в системе.
По результатам мониторинга функционирования системы СПК в IV квартале 2024 года показатель доступности системы составил 99,97 процента в связи с техническими причинами. Уровень операционного риска в системе составил 5,75 процента в связи с продлениями регламента работы системы. Динамика изменений отражена в Графике 5.

График 5. Соотношение показателя доступности и операционного риска в СПК



3. Система расчетов картами «Элкарт»

Операционные риски в системе.
По результатам мониторинга и анализа функционирования национальных платежных систем в системе расчетов банковскими платежными картами «Элкарт» уровень доступности системы в IV квартале 2024 года составил 99,83 процента. Динамика изменений отражена в Графике 6.

График 6. Соотношение показателя доступности операционного риска в ЕМПС

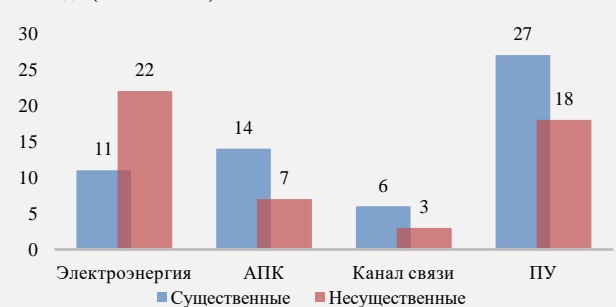


II. Наблюдение за функционированием платежной инфраструктуры

4. Прием платежей в пользу третьих лиц

По результатам анализа отчетов операторов платежных систем, функционирующих на территории Кыргызской Республики, в IV квартале 2024 года было зафиксировано 108 нештатных ситуаций, связанных с функционированием платежных систем. Основные причины возникновения нештатных ситуаций отражены в Графике 7.

График 7. Основные причины возникновения нештатных ситуаций у ОПС и ПО в IV квартале 2024 года (количество)



Можно выделить следующие основные виды сбоев и их соотношения (График 8):

- перебои энергоснабжения составляют 30,56 процента от общего количества нештатных ситуаций в работе платежных систем;

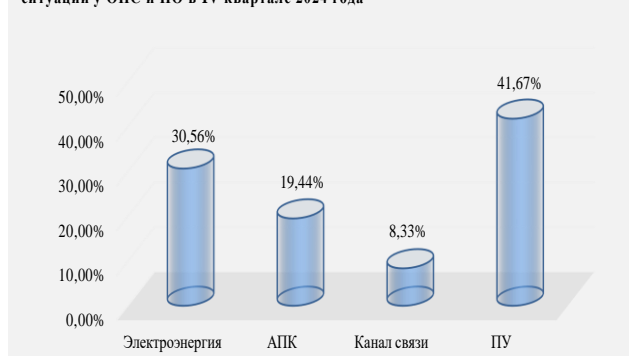
- сбои в работе аппаратно-программного комплекса и периферийных устройств составляют 19,44 процента от общего количества нештатных ситуаций в работе платежных систем;

- сбои каналов связи составляют 8,33 процента от общего количества нештатных ситуаций в работе платежных систем;

- сбои на стороне поставщиков услуг составили 41,67 процента от общего количества нештатных ситуаций в работе платежных систем.

Оценка потенциальных рисков: данные сбои не повлекли за собой финансовые потери и не повлияли на других участников рынка платежных услуг.

График 8. Соотношение причин возникновения нештатных ситуаций у ОПС и ПО в IV квартале 2024 года



5. Функционирование сервис-бюро SWIFT

В IV квартале 2024 года коэффициент доступности сервис-бюро SWIFT составил 100,00 процента. Уровень операционных рисков в системе SWIFT был минимальным.

Дополнительно в течение IV квартала 2024 года проводилась профилактическая работа, о которой участники сервис-бюро SWIFT были своевременно проинформированы.

III. Анализ операционных рисков в платежной системе

6. Анализ несанкционированных операций¹

По результатам анализа данных, предоставляемых коммерческими банками в рамках периодического регулятивного банковского отчета (далее – ПРБО) о несанкционированных операциях в системах расчетов с использованием платежных карт, эмитированных коммерческими банками Кыргызской Республики, за IV квартал 2024 года было зафиксировано 256 несанкционированных операций с картами международной системы VISA Int., 39 несанкционированных операций с картами международной системы MasterCard и 202 несанкционированные операции – с использованием карт «Элкарт». Оценочная сумма таких операций составила 6,8 млн сомов, или 0,002 процента от общего объема операций с картами.

Кроме того, коммерческими банками была направлена информация о зафиксированных несанкционированных операциях с использованием карт иностранных банков в периферийной сети кыргызских банков в количестве 9 операций на сумму 19,9 тыс. сомов.

Таблица 1. Сведения о несанкционированных операциях с использованием банковских карт, эмитированных коммерческими банками Кыргызской Республики

Виды несанкционированных операций	IV квартал 2023 года		III квартал 2024 г.		IV квартал 2024 г.	
	Саны	Кол-во (сом)	Кол-во	Объем(сом)	Кол-во	Объем(сом)
Интернет-транзакции	239	4 529 320,17	729	10 133 266,23	497	6 795 077,90
Visa	187	4 344 272,30	568	8 657 083,39	256	3 135 009,46
Элкарт	9	109 699,00	1	704 500,00	202	3 496 914,00
MasterCard	43	75 348,88	0	771 682,84	39	163 154,44
Общий итог	239	4 529 320,17	729	10 133 266,23	497	6 795 077,90

¹ Данные представлены банками на момент фиксации сомнительных операций, при этом в процессе разбирательств и претензионной работы количество и объем несанкционированных операций снижаются.

Проводятся расследования в соответствии с правилами платежных систем для возврата денежных средств держателям карт.

Примечание: Представленные данные могут быть изменены в связи с возможными корректировками коммерческих банков и операторов платежных систем.