

Кыргыз Республикасынын төлөм системасынын
2024-жылдын II чейреги ичиндеги ишине жүргүзүлгөн көзөмөлдүн (оверсайт)
жыйынтыгы боюнча **ОТЧЁТ**

I. Улуттук төлөм системаларынын ишине мониторинг жана талдап-иликтөөлөрдү жүргүзүү

1. Айкын убакыт ыргагында эсептешүүлөрдүн grosстук системасы (ГСРРВ)

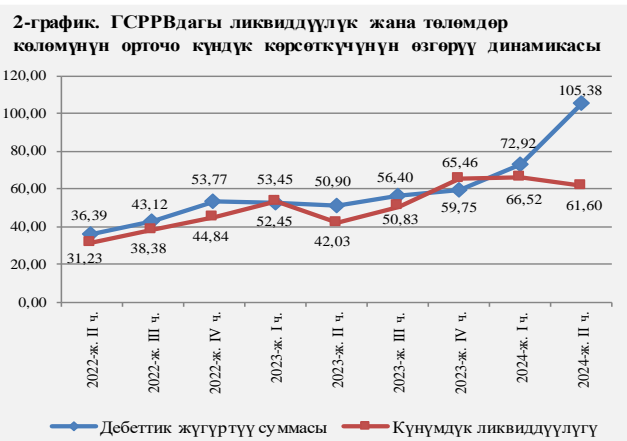
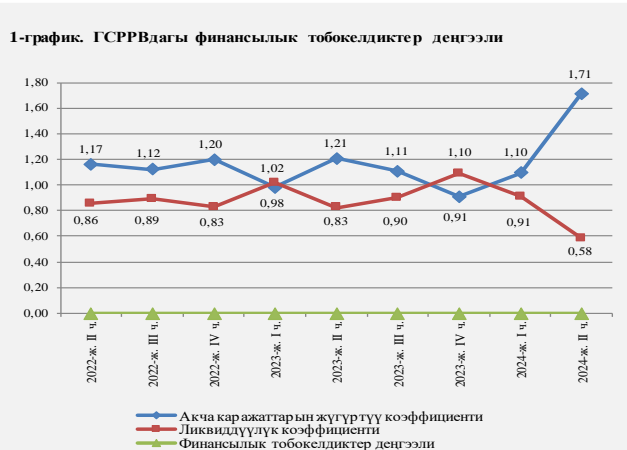
Айкын убакыт ыргагында эсептешүүлөрдүн grosстук системасындагы финансылык тобокелдиктер. ГСРРВ системасынын 2024-жылдын II чейреги ичиндеги ишине мониторинг жүргүзүүнүн жыйынтыгы боюнча жүгүртүү коэффициентинин 56,05 пайызга көбөйгөндүгү, ал эми ликвиддүүлүк коэффициенти 35,91 пайызга төмөндөшү байкалган. Өзгөрүүлөр динамикасы 1 жана 2-графиктерде көрсөтүлгөн.

Система боюнча жалпы жүгүртүүлөр 6 428,02 млрд сомду түзгөн, бул өткөн мезгилдеги көрсөткүчтөн 49,4 пайызга жогору.

Отчёттук мезгилде системада финансылык тобокелдиктердин деңгээли минималдуу бойдон калган.

Операциялык тобокелдиктер. Системада жеткиликтүүлүк деңгээли отчёттук мезгилде 100,00 пайызды түзгөн, ошол эле учурда системадагы операциялык тобокелдик деңгээли системанын жалпы иш убактысынан 3,26 пайызын түзгөн жана ал катышуучулар тарабынан системанын иш регламентин узартуу менен шартталган. Өзгөрүүлөр динамикасы 3-графикте көрсөтүлгөн.

Үзгүлтүктөр Улуттук банктын тарифтик саясаты жана Улуттук банк Башкармасынын бюджеттик төлөмдөрдү иштеп чыгуу боюнча атайын чечими менен ар бир айдын акыркы 3 күнү ичинде жөнгө салынат.



2. Пакеттик клиринг системасы (ПКС)

ПКС системасындагы финансылык тобокелдиктер. Отчёттук мезгил ичинде дебеттик таза позициянын акча каражаттары боюнча белгиленген резервдин өлчөмүнөн артышына байланыштуу фактылар системада катталган эмес. 4-графикте көрсөтүлгөндөй, катышуучулар ПКСте жыйынтыктап эсептешүүлөрдү жүргүзүү үчүн иш жүзүндө талап

кылынгандан да көбүрөөк каражаттарды, орточо алганда 5 эсеге көп каражаттарды резервге коюшкан.



Системадагы операциялык тобокелдиктер. 2024-жылдын II чейрегинде ПКС ишине мониторинг жүргүзүүнүн жыйынтыгы боюнча системанын жеткиликтүүлүк көрсөткүчү 100,00 пайызды түзгөн. Системадагы операциялык тобокелдиктин деңгээли 3,96 пайыз чегинде катталган, бул системанын иш регламентин узартууга байланыштуу түптөлгөн. Өзгөрүүлөр динамикасы 5-графикте көрсөтүлгөн.



3. «Элкарт» карталары менен эсептешүүлөр системасы

Системадагы операциялык тобокелдиктер. «Элкарт» банктык төлөм карталары менен эсептешүү системасында улуттук төлөм системаларынын ишине жүргүзүлгөн мониторингдин жана талдап-иликтөөлөрдүн жыйынтыгы боюнча системанын жеткиликтүүлүк деңгээли 2024-жылдын II чейрегинде 99,65 пайызды түзгөн. Өзгөрүүлөр динамикасы 6-графикте көрсөтүлгөн.



II. Төлөм инфраструктурасынын ишин байкоо

4. Үчүнчү жактардын пайдасына төлөмдөрдү кабыл алуу

Кыргыз Республикасынын аймагында иш алып барган төлөм системаларынын операторлорунун отчетторуна жүргүзүлгөн талдап-иликтөөлөрдүн жыйынтыгы боюнча 2024-жылдын II чейреги ичинде төлөм системаларынын ишине байланыштуу 131 штаттан тышкаркы жагдай катталган. Негизги себептери 7-графикте чагылдырылган.

Мында, үзгүлтүктөрдүн төмөнкүдөй негизги түрлөрүн жана алардын катышын бөлүп көрсөтүүгө болот (8-график):

- электр энергиясы менен камсыз кылуу жагында үзгүлтүктөр – төлөм системаларынын ишиндеги штаттан тышкаркы жагдайлардын жалпы санынын 29,77 пайызын түзгөн;

- аппараттык-программалык комплекстин жана аралыкта орнотулган жабдуулардын ишинде орун алган үзгүлтүктөр төлөм системаларынын ишиндеги штаттан тышкаркы жагдайлардын жалпы санынын 13,74 пайызын түзгөн;

- байланыш каналдарындагы үзгүлтүктөр – төлөм системаларынын ишиндеги штаттан тышкаркы жагдайлардын жалпы санынын 3,82 пайызын түзгөн;

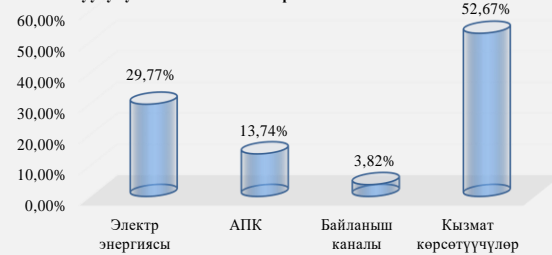
- кызмат көрсөтүүчүлөр тарабынан үзгүлтүктөр – төлөм системаларынын ишиндеги штаттан тышкаркы жагдайлардын жалпы санынын 52,67 пайызын түзгөн.

Потенциалдуу тобокелдиктерге баа берүү: бул үзгүлтүктөр финансылык жоготууларды шарттаган эмес жана төлөм кызмат көрсөтүүлөр рыногунун башка катышуучуларына таасирин тийгизген жок.

7-график. 2024-жылдын II чейрегинде төлөм системаларынын операторлорунда жана төлөм уюмдарында орун алган штаттан тышкаркы жагдайлардын келип чыгуусунун негизги себептери (саны)



8-график. 2024-жылдын II чейрегинде төлөм системаларынын операторлорунда жана төлөм уюмдарында орун алган штаттан тышкаркы жагдайлардын келип чыгуусунун негизги катыштары



5. SWIFT сервис бюросунун иши

2024-жылдын II чейреги ичинде SWIFT сервис-бюросунун жеткиликтүүлүк коэффициенти 99,37 пайызды түзгөн. SWIFT системасында операциялык тобокелдиктер деңгээли 0,63 пайызды түздү.

Ошондой эле 2024-жылдын II чейрегинде алдын алуу иштери жүргүзүлгөн. SWIFT сервис-бюросунун катышуучуларына алдын алуу иштери жөнүндө өз убагында маалымдалган.

III. Төлөм системасында операциялык тобокелдиктерди талдап-иликтөө

6. Санкциясыз ишке ашырылган операцияларды талдап-иликтөө¹

Кыргыз Республикасынын коммерциялык банктары тарабынан чыгарылган төлөм карталарын колдонуу менен эсептешүү системаларында санкциясыз ишке ашырылган операциялар жөнүндө мезгил-мезгили менен берилүүчү регулятивдик банктык отчеттордун алкагында коммерциялык банктардан алынган маалыматтарга талдап-иликтөө жүргүзүүнүн жыйынтыгы боюнча, 2024-жылдын II чейрегинде VISA Int. эл аралык системасынын карталарын пайдалануу менен 568 санкциясыз ишке ашырылган операция, «Элкарт» карталарын колдонуу менен – 1 санкциясыз ишке ашырылган операция катталган. Мындай операциялардын баалоо суммасы 13,645 млн сомду түзгөн, бул карталар менен операциялардын жалпы көлөмүнүн 0,005 пайызын түзөт.

Мындан тышкары, коммерциялык банктардан Кыргыз Республикасынын коммерциялык банктарынын аралыктагы тармагында чет өлкө банктарынын карталарын пайдалануу менен катталган, суммасы 1,722 млн сомду түзгөн 65 санкциясыз ишке ашырылган операциялар жөнүндө маалымат келип түшкөн.

¹ Маалыматтар банктар тарабынан шектүү транзакцияларды эсепке алуу учурунда көрсөтүлөт, ал эми териштирүү жана доо иш-чараларынын жүрүшүндө уруксатсыз операциялардын саны жана көлөмү азаят.

1-таблица. Кыргыз Республикасынын коммерциялык банктары тарабынан чыгарылган банктык карталарды пайдалануу менен санкциясыз ишке ашырылган операциялар жөнүндө маалыматтар

Санкциясыз ишке ашырылган операциялардын түрлөрү	2023-ж. II чейреги		2024-ж. I чейреги		2024-ж. II чейреги	
	Саны	Көлөмү (сом)	Саны	Көлөмү (сом)	Саны	Көлөмү (сом)
Интернет-транзакциялар	301	4 096 098,67	104	1 606 853,11	569	13 644 956,60
Visa	243	3 303 573,27	103	1 587 053,11	568	13 641 956,60
Элкарт	58	792 525,40	1	19 800,00	1	3 000,00
MasterCard	0	0,00	0	0,00	0	0,00
Бардыгы	301	4 096 098,67	104	1 606 853,11	569	13 644 956,60

Карта ээлерине акча каражаттарын кайтаруу үчүн төлөм системаларынын эрежелерине ылайык териштирүү иштери жүргүзүлүп жатат.

7. Каттышуучулардын төлөм системаларынын иш үзгүлтүксүздүгүнө талдап-иликтөөлөрдү жүргүзүү

Банктардын мезгил-мезгили менен берилүүчү регулятивдик банктык отчетторунун маалыматтарына жүргүзүлгөн талдап-иликтөөлөрдүн жыйынтыгында, 2024-жылдын II чейреги ичинде Кыргыз Республикасынын коммерциялык банктарынын төлөм системаларынын ишине байланыштуу 1449 штаттан тышкаркы жагдай катталган. Негизги себептери 9-графикте чагылдырылган.

Мында, үзгүлтүктөрдүн төмөнкүдөй негизги түрлөрүн жана алардын катышын бөлүп көрсөтүүгө болот (10-график):

- электр энергиясы менен камсыз кылуу жагында үзгүлтүктөр – төлөм системаларынын ишиндеги штаттан тышкаркы жагдайлардын жалпы санынын 48,72 пайызын түзгөн;

- аппараттык-программалык комплекстин жана аралыкта орнотулган жабдуулардын ишинде орун алган үзгүлтүктөр төлөм системаларынын ишиндеги штаттан тышкаркы жагдайлардын жалпы санынын 40,37 пайызын түзгөн;

- байланыш каналдарындагы үзгүлтүктөр – төлөм системаларынын ишиндеги штаттан тышкаркы жагдайлардын жалпы санынын 7,73 пайызын түзгөн;

- сунуштоочулар тарабынан үзгүлтүктөр – төлөм системаларынын ишиндеги штаттан тышкаркы жагдайлардын жалпы санынын 3,18 пайызын түзгөн.

Потенциалдуу тобокелдиктерге баа берүү: бул үзгүлтүктөр финансылык жоготуулардын келип чыгышын шарттаган эмес жана төлөм кызмат көрсөтүүлөр рыногунун башка каттышуучуларына таасирин тийгизген жок.

9-график. 2024-жылдын II чейреги ичинде коммерциялык банктарда орун алган штаттан тышкаркы жагдайлардын келип чыгуусунун негизги себептери (саны)



10-график. 2024-жылдын II чейрегинде коммерциялык банктарда орун алган штаттан тышкаркы жагдайлардын келип чыгуусунун негизги катышы



Эскертүү: Берилген маалыматтар коммерциялык банктар жана төлөм системаларынын операторлору тарабынан корректировкаланышы мүмкүндүгүнө байланыштуу өзгөрүшү ыктымал.